



POR FESR ABRUZZO 2007-2013

Stato di attuazione

REGIONE ABRUZZO

FONDERIA ABRUZZO

LABORATORIO DI IDEE E NUOVE VISIONI PER
IL FUTURO DELLA REGIONE ABRUZZO IN EUROPA

2017

PARTECIPA
METTI IN MOTO
LE TUE IDEE

venerdì 30 giugno e sabato 1 luglio
ABBAZIA S. SPIRITO AL MORRONE - BADIA, SULMONA



IL PROGRAMMA OPERATIVO REGIONALE FESR 2007-2013

- ✓ Il Programma Operativo Regionale (POR) FESR Abruzzo 2007-2013 è stato approvato con Decisione della Commissione Europea n. C(2007) 3980 del 17.08.2007 e s.m.i.;
- ✓ Le risorse complessivamente programmate dal POR FESR 2007-2013 ammontano attualmente a circa 308 Meuro di Spesa pubblica;
- ✓ La Spesa pubblica certificata alla Commissione Europea è di circa **318,8** Meuro, pari al **103%** della dotazione prevista: è stato pienamente utilizzato e certificato tutto il budget disponibile del Programma con un overbooking di spesa che dovrebbe consentire, anche dopo la chiusura del POR, di assorbire eventuali rettifiche nella fase ex post.





EVOLUZIONE DEL PROGRAMMA

Decisione C(2007) 3980 del 17.08.2007:

Approvazione del Programma Operativo con una dotazione finanziaria di € **345.369.139**

n. 1 -Modifica PO con decisione C(2009) 8980 del 12.11.2009

Creazione Asse VI “Recupero e rivitalizzazione economica e sociale del territorio colpito dal sisma” con una dotazione finanziaria **di 83 Meuro**

n. 2 - Modifica PO con Decisione C(2013) 69 del 18.1.2013

Riallocazione di risorse dall’Asse III all’Asse IV “Sviluppo territoriale” e all’Asse VI “Recupero e rivitalizzazione economica e sociale del territorio colpito dal sisma”. Nuova dotazione finanziaria Asse III **10 Meuro**

n. 3 -Modifica PO con Decisione C(2013) 8361 del 26.11.2013

Riduzione della dotazione finanziaria del PO a vantaggio del PAC. Il PO è passato da una dotazione di 345 Meuro a **317 Meuro**.

n. 4 - Modifica PO con Decisione C(2016) 2845 del 3.5.2016

Trasferimento **al PAC ulteriori 9 Meuro**, portando la dotazione finanziaria del PO a **308 Meuro**

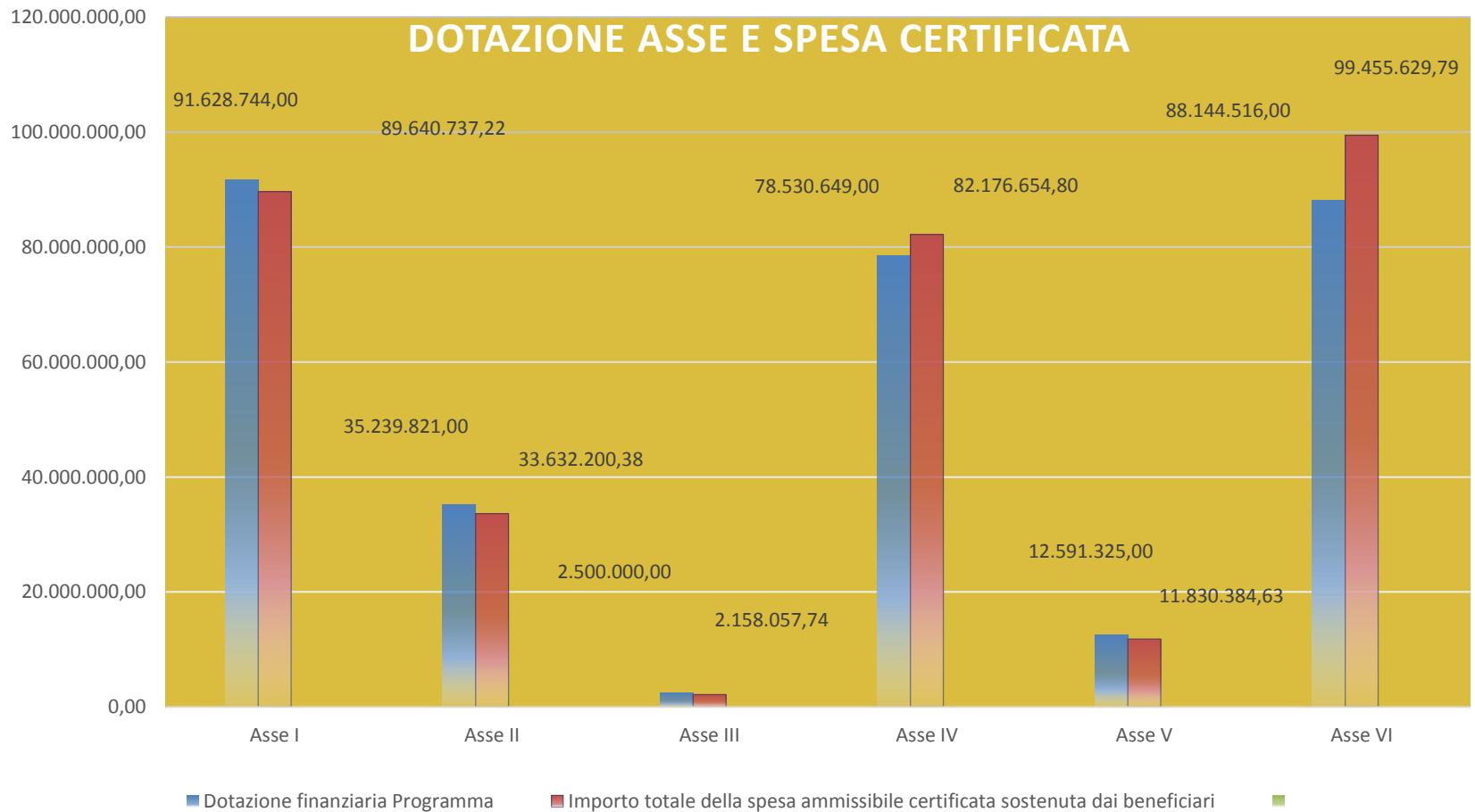


LIVELLO DI ATTUAZIONE DEGLI ASSI PRIORITARI

ASSE PRIORITARIO	FONDI TOTALI (a)	SPESA CERTIFICATA (b)	TASSO DI ATTUAZIONE (b/a)
ASSE I "R&ST, INNOVAZIONE E IMPRENDITORIALITÀ"	91.628.744,00	89.640.737,22	98%
ASSE II "SOSTENIBILITÀ AMBIENTALE"	32.239.821,00	33.632.200,38	95%
ASSE III "SOCIETÀ DELL'INFORMAZIONE"	2.500.000,00	2.158.057,74	86%
ASSE IV "SVILUPPO TERRITORIALE"	78.530.649,00	82.176.654,80	105%
ASSE V "ASSISTENZA TECNICA"	12.591.325,00	11.830.384,63	94%
ASSE VI "RECUPERO E RIVITALIZZAZIONE ECONOMICA E SOCIALE DEL TERRITORIO COLPITO DAL SISMA"	88.144.516,00	99.455.629,79	113%
TOTALE	308.635.055,00	318.893.664,56	103%

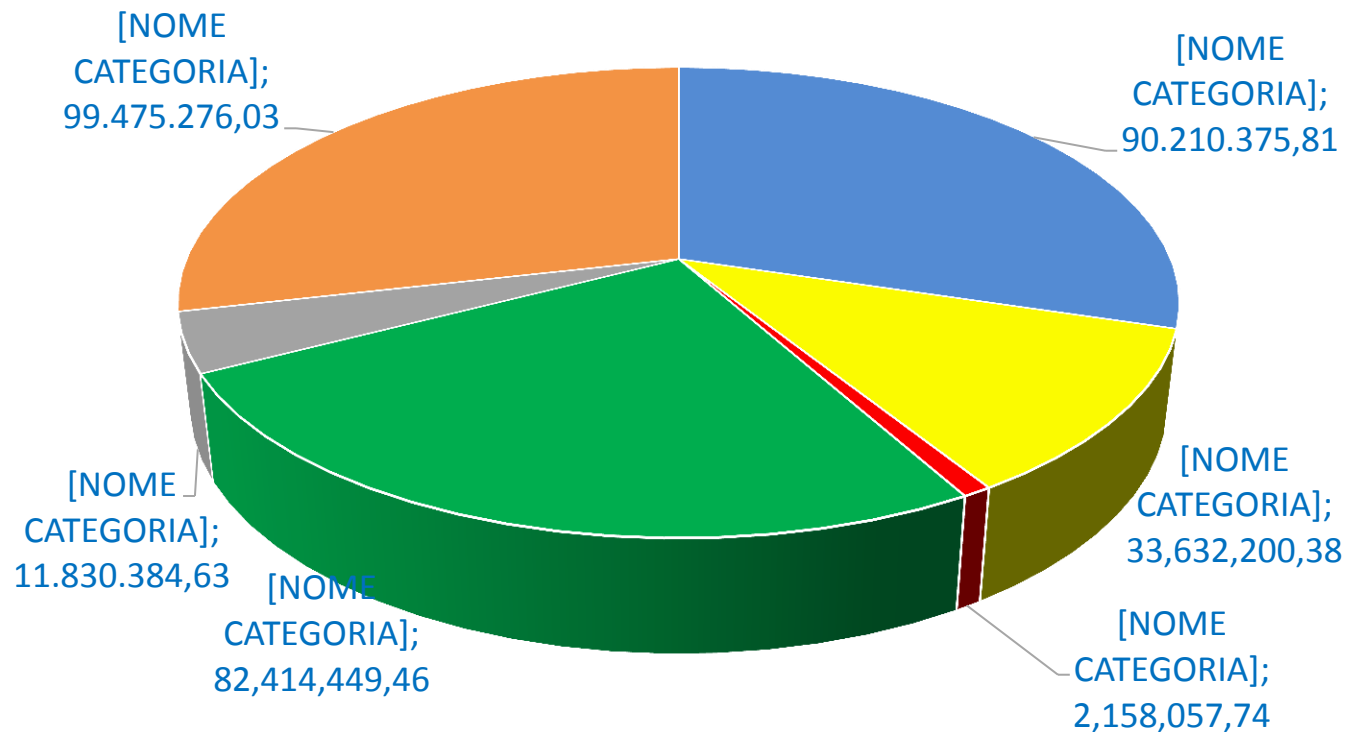


LIVELLO DI ATTUAZIONE DEGLI ASSI PRIORITARI



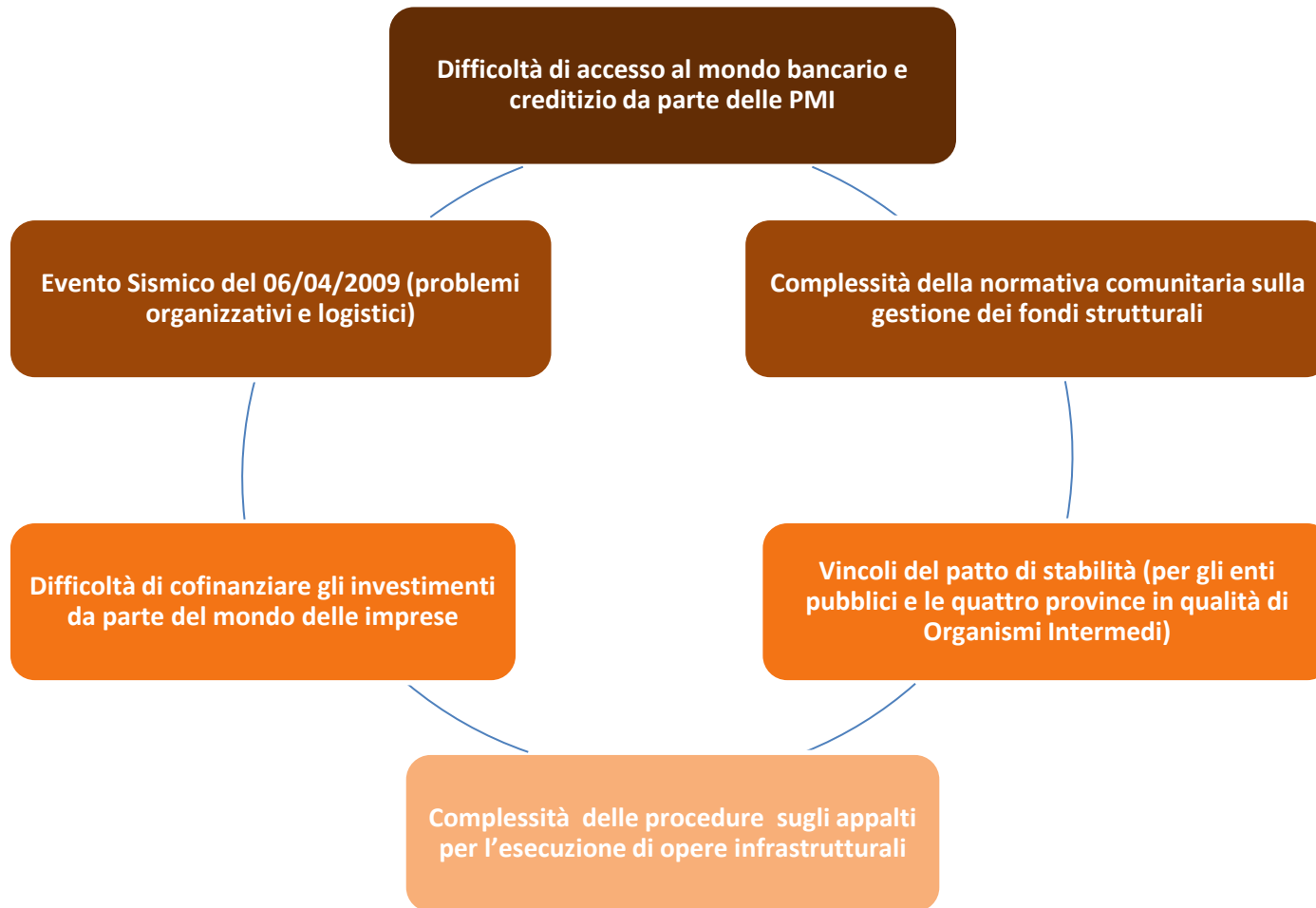


IMPORTO TOTALE SPESA CERTIFICATA PER ASSE





CRITICITÀ INCONTRATE NELL'ATTUAZIONE DEL PROGRAMMA

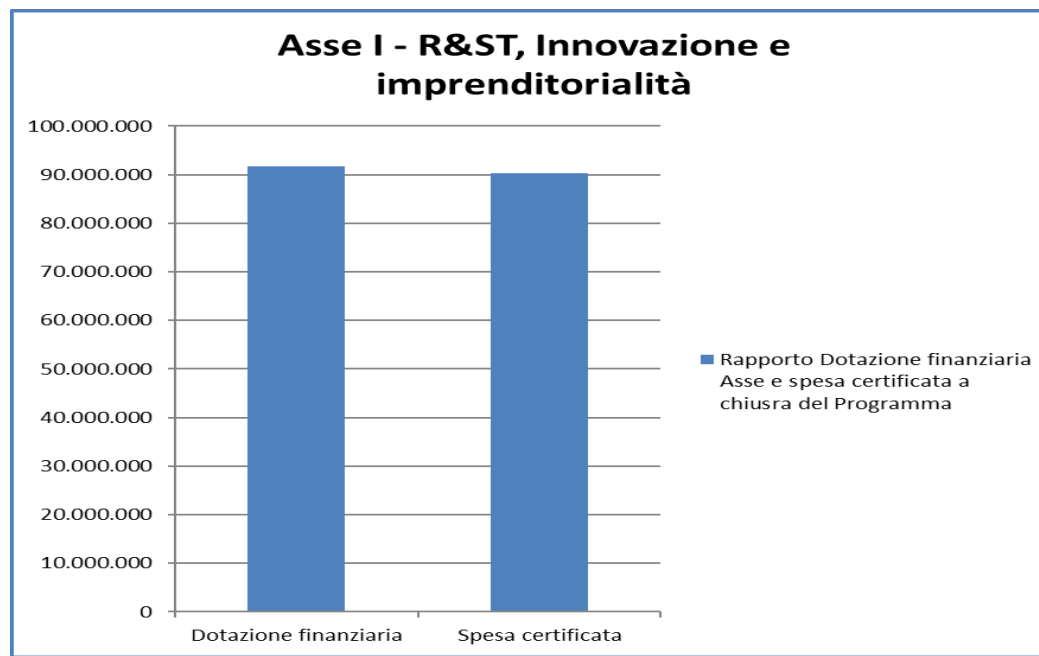




RISULTATI ASSE I «R&ST, INNOVAZIONE E IMPRENDITORIALITÀ»

Obiettivo Specifico: “Accrescere l’attrattività del territorio e la competitività del sistema delle imprese abruzzesi attraverso lo sviluppo della R&ST e la promozione della innovazione e della imprenditorialità”

SPESA CERTIFICATA 97,83% DEL CONTRIBUTO TOTALE DELL’ASSE





RISULTATI ASSE I «R&ST, INNOVAZIONE E IMPRENDITORIALITÀ»

76,48% di Imprese che hanno introdotto innovazione di prodotto e/o processo sul totale delle innovatrici
(Valore Obiettivo: 50%)

47 Addetti alla Ricerca e Sviluppo connessi alle iniziative programmate
(Valore Obiettivo: 22)

19,6 Meuro di investimenti attivati con Capitale di Rischio
(Valore Obiettivo: 15 Meuro)

44 nuove imprese innovative agevolate e assistite
(Valore Obiettivo: 30)

42 Progetti di R&S
(Valore Obiettivo: 38)

973 Imprese aggregate nei Poli di Innovazione
(Valore Obiettivo: 44)

758 Progetti con aiuti agli Investimenti nelle PMI
(Valore Obiettivo: 300)

43% Brevetti registrati a presso l' *all'European Patent Office*
(Valore Obiettivo: 50%)

14 progetti di cooperazione tra imprese e istituti di ricerca
(Valore Obiettivo: 10)

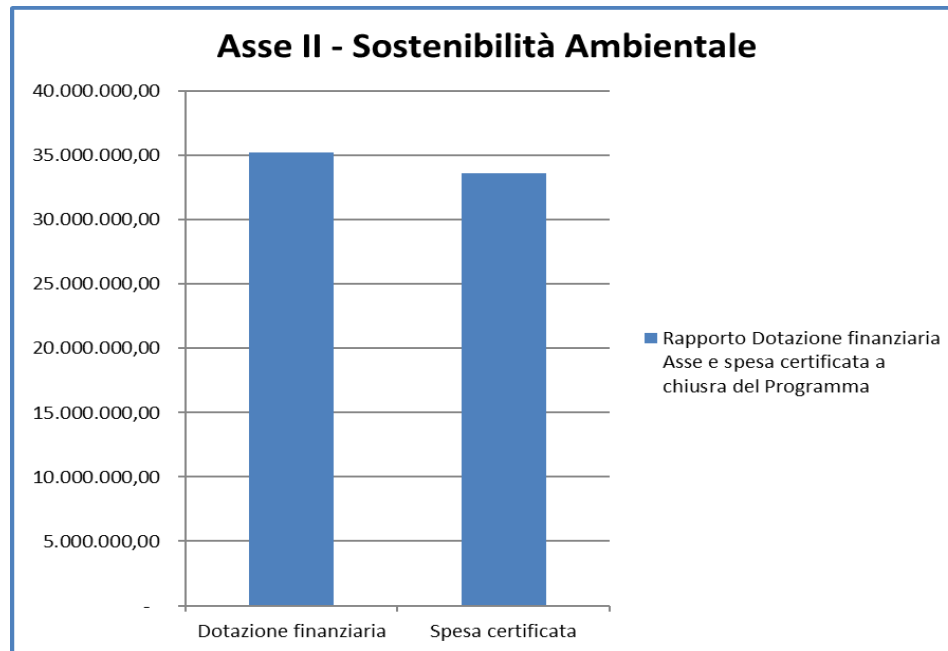
44 Imprese Innovative (Start-Up e Spin-Off) agevolate
(Valore Obiettivo: 45)



RISULTATI ASSE II «SOSTENIBILITÀ AMBIENTALE»

Obiettivo specifico: “Promuovere un uso razionale e rispettoso dell’ambiente mediante interventi finalizzati a migliorare l’efficienza energetica e la produzione di energia da fonti rinnovabili”.

SPESA CERTIFICATA 95,44% DEL TOTALE ASSE





RISULTATI ASSE II «SOSTENIBILITÀ AMBIENTALE»

202,25 KM
Rete di
illuminazione
pubblica
efficientata

(Valore
Obiettivo
16km)

374 Progetti di
cogenerazione
e
trigenerazione
negli edifici
pubblici

(Valore
Obiettivo: 18)

151,79MW
Capacità
addizionale
istallata per la
produzione di
energia da fonti
rinnovabili

(Valore
Obiettivo:
130MW)

7 Azioni di
animazione
realizzate

(Valore
Obiettivo: 4)

47,3GWh di
energia
prodotta da
fonti rinnovabili

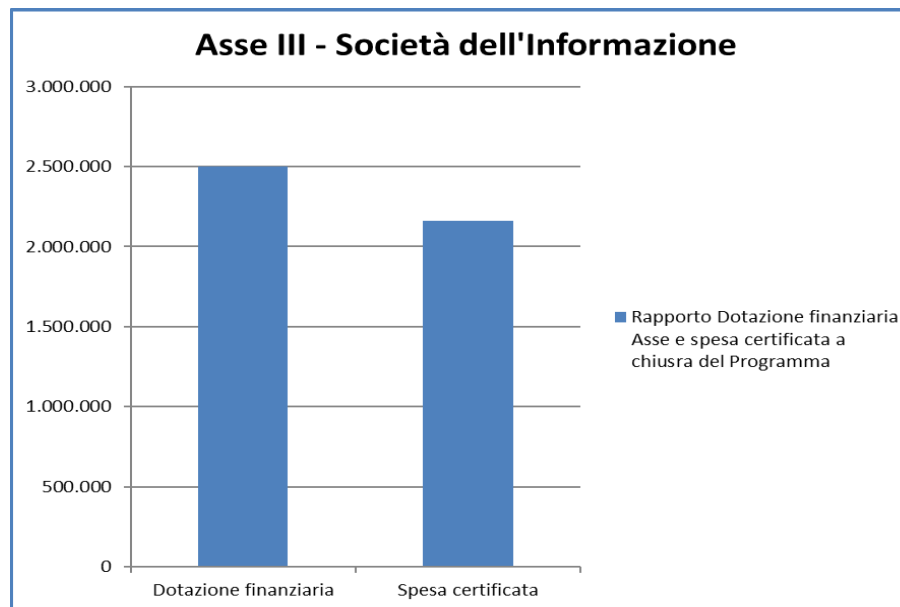
(Valore
Obiettivo
46GWh)



RISULTATI ASSE III «SOCIETÀ DELL'INFORMAZIONE»

Obiettivo specifico: “Migliorare l’accesso e l’utilizzo delle ICT da parte delle PMI mediante il potenziamento e il ripristino e la ricostruzione delle infrastrutture della banda larga nelle aree montane ed il miglioramento dei servizi anche alla luce dei danni arrecati dal sisma”.

SPESA CERTIFICATA 86,32% DEL TOTALE ASSE





RISULTATI ASSE III «SOCIETÀ DELL'INFORMAZIONE»

98,6% delle
amministrazioni locali
coperte dalla rete di
Banda Larga
(Valore Obiettivo: 98%)

9 progetti finanziati
(Valore Obiettivo:7)

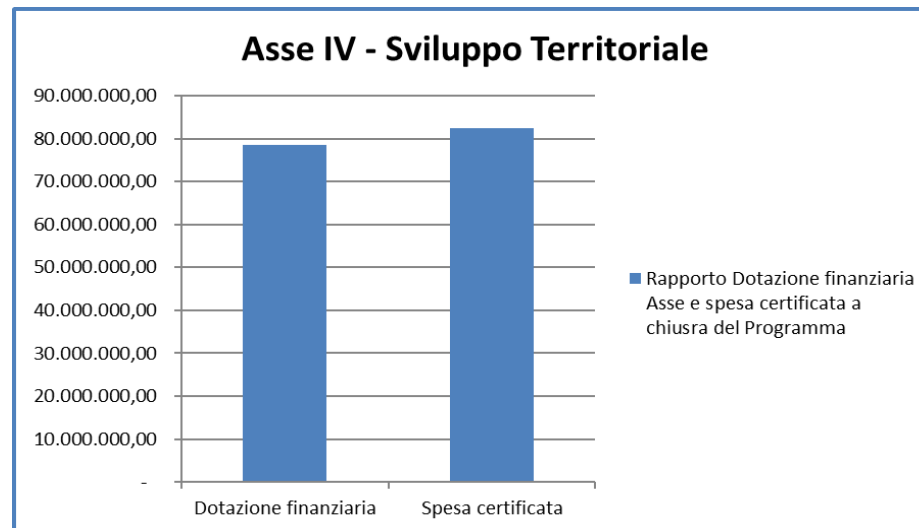
185 sedi della PA accesso
ai servizi in modalità
WiFi
(Valore Obiettivo: 210)



RISULTATI ASSE IV «SVILUPPO TERRITORIALE»

Obiettivo specifico: “Promuovere l’attrattività e la competitività del territorio regionale, attraverso politiche di custodia e prevenzione dell’ambiente naturale volte alla riduzione degli squilibri territoriali, alla valorizzazione del capitale naturale nonché al miglioramento della qualità della vita delle aree urbane e delle zone di montagna”.

SPESA CERTIFICATA 104,64% DEL TOTALE ASSE





RISULTATI ASSE IV «SVILUPPO TERRITORIALE»

33 Azioni Promozionali
(Valore Obiettivo: 6)

1 Piani relativi ai tematismi
della difesa del suolo, della
pianificazione di bacino
idrografico finanziati
(Valore Obiettivo: 1)

16% di superficie protetta
su superficie a rischio di
dissesto idrogeologico
(Valore Obiettivo: 14%)

Riduzione dei tempi di
attraversamento delle
città capoluogo
mediante gli interventi
da 30' a 25'
(Valore Obiettivo: 6)

19 Attività rivolte a
verifiche di sicurezza ed
efficienza idraulica nelle
aree a rischio R3+R4
(Valore Obiettivo: 19)

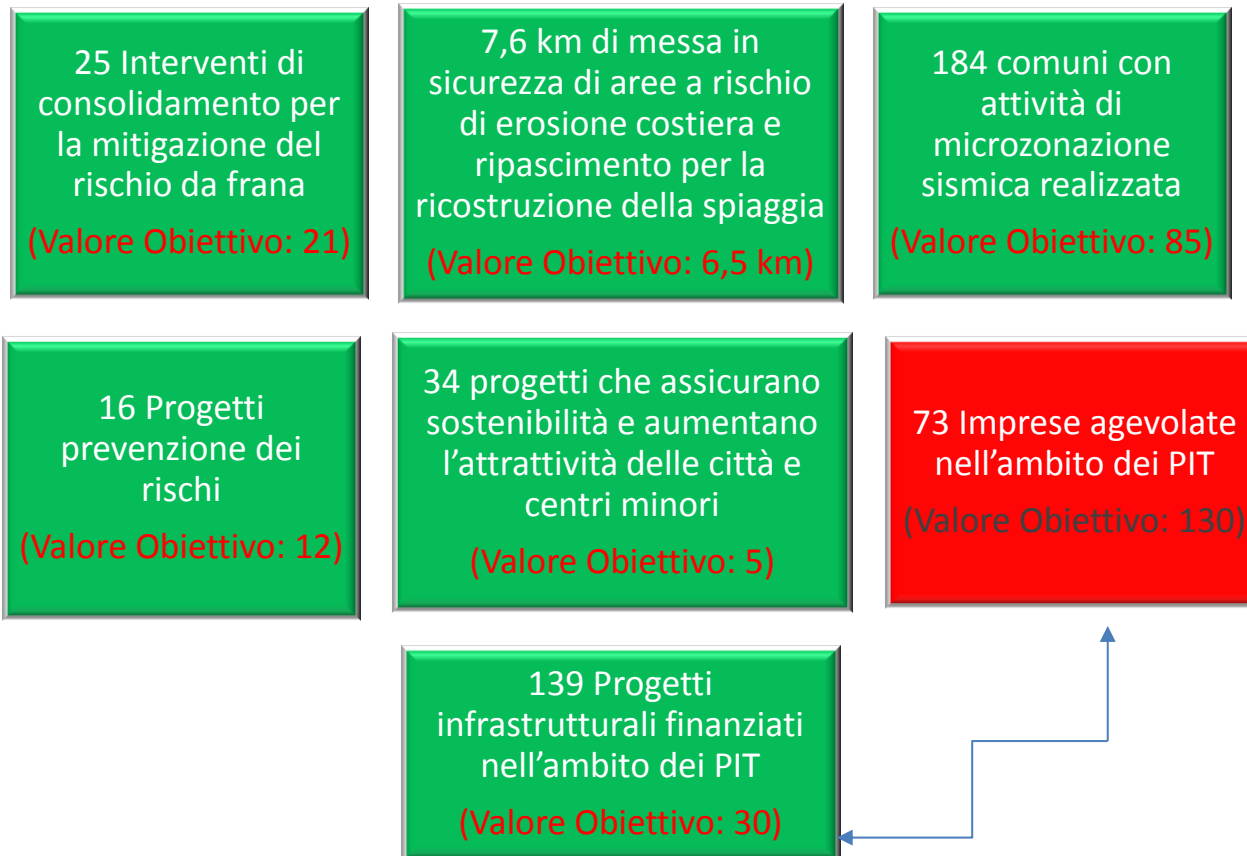
12 Azioni di marketing
territoriale
(Valore Obiettivo: 3)

6 km di costa interessata dagli
interventi di messa in sicurezza
dal rischio erosione/km di costa
interessata da rilevanti fenomeni
erosivi
(Valore Obiettivo: 6)

2 Prodotti Multimediali
(Valore Obiettivo: 2)



RISULTATI ASSE IV «SVILUPPO TERRITORIALE»

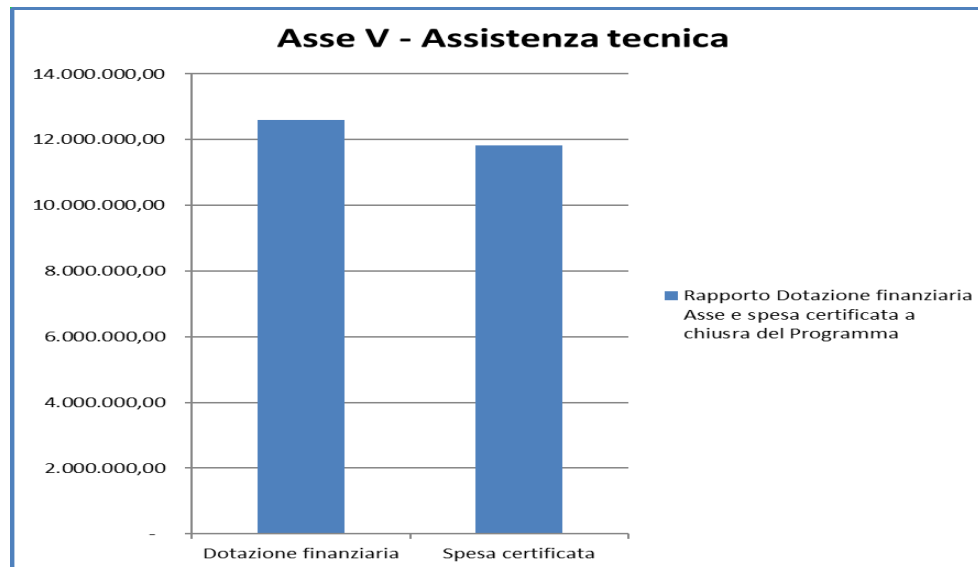




RISULTATI ASSE V «ASSISTENZA TECNICA»

Obiettivo specifico: “Sviluppare un’attività di assistenza per la struttura tecnico-amministrativa della Regione, al fine di garantire un miglioramento nei livelli di efficienza del processo di programmazione ed implementazione del Programma e delle iniziative correlate”.

SPESA CERTIFICATA 93,96% DEL TOTALE ASSE





RISULTATI ASSE V «ASSISTENZA TECNICA»

10.000 persone a conoscenza di ricerche valutative/valutazione intermedia tramite, web, seminari, etc
(Valore Obiettivo: 10.000 persone)

20.706 giornate/uomo realizzate per il supporto alla gestione del PO
(Valore Obiettivo: 12.700 giornate/uomo)

32 interventi informativi realizzati
(Valore Obiettivo: 25)

1 sistema informativo realizzato
(Valore Obiettivo: 1)

40.000 persone a conoscenza del Programma Operativo
(Valore Obiettivo: 40.000 persone)

16 studi, ricerche e valutazioni svolti
(Valore Obiettivo: 12)



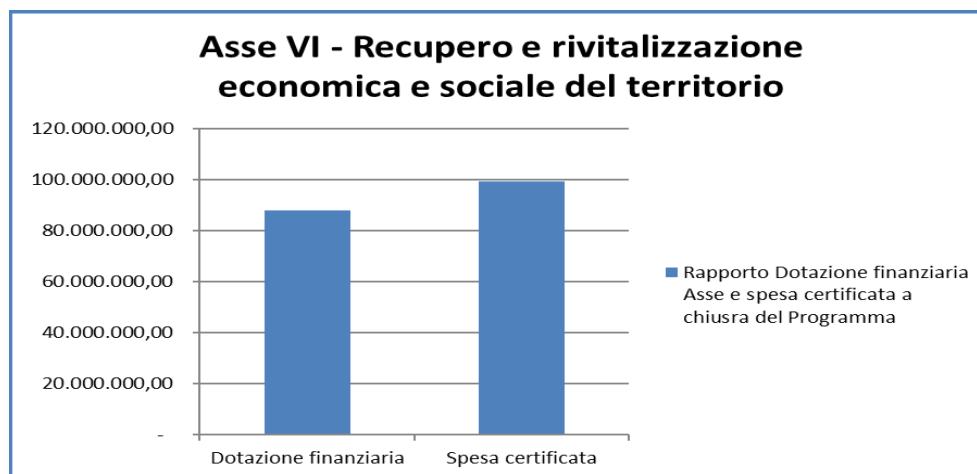
RISULTATI ASSE VI «RECUPERO E RIVITALIZZAZIONE ECONOMICA E SOCIALE DEL TERRITORIO COLPITO DAL SISMA»

Obiettivo specifico: “Favorire il tempestivo superamento dell'emergenza creata dal sisma, promuovere l'attrattività territoriale e la competitività dei territori colpiti facilitando la ripresa delle attività produttive, socioeconomiche ed istituzionali e la rivitalizzazione del tessuto urbano”.

SPESA CERTIFICATA 112% (max certificabile 110%)

DEL TOTALE ASSE

asse più performante in termini di target di risultato raggiunti





RISULTATI ASSE VI «RECUPERO E RIVITALIZZAZIONE ECONOMICA E SOCIALE DEL TERRITORIO COLPITO DAL SISMA»

289 Interventi su
imprese danneggiate
(Valore Obiettivo: 70)

2,5 km di percorso viario
reso nuovamente
accessibile
(Valore Obiettivo: 0,8
km)

145 Interventi su
imprese a sostegno della
coesione sociale
(Valore Obiettivo: 100)

303 Interventi su
imprese distrutte
(Valore Obiettivo: 90)

23,8 Meuro di
investimenti attratti
(Valore Obiettivo: 20
Meuro)

76 Nuove imprese
attivate
(Valore Obiettivo: 50)

1.512 Unità lavorative
mantenute,
mantenendo il livello
occupazionale pre-sisma
(Valore Obiettivo: 1.200)

60,17% Recupero della
domanda turistica
(Valore Obiettivo: 50%)

2 Ripristini Edifici
Pubblici
(Valore Obiettivo: 2)



CORE INDICATORS

RISULTATI RAGGIUNTI

758 Posti di lavoro creati:
- di cui donne 303 e uomini 455
- nel settore turismo 67

(Valore Obiettivo:
-1400 di cui donne 500 e uomini 900
- Settore turismo 200)

42 Progetti
R&S

(Valore
Obiettivo:
38)

14 Progetti
di
cooperazion
e tra
imprese-
istituti di
ricerca

(Valore
Obiettivo:
10)

758 Progetti
(aiuti agli
investimenti
delle PMI)

(Valore
Obiettivo:
300)

44 Nuove
imprese
assistite a
due anni
dallo start-
up spin-off

(Valore
Obiettivo:
30)



CORE INDICATORS

RISULTATI RAGGIUNTI

34 Progetti che assicurano
sostenibilità e aumentano
l'attrattività delle città e
centri minori

(Valore Obiettivo: 5)

7 Progetti (Società
dell'informazione)

(Valore Obiettivo: 9)

151,79 MW Capacità
addizionale istallata per la
produzione di energia da
fonti rinnovabili (U.M.: MW)

(Valore Obiettivo: 130)

76,57 Kt CO2 Riduzione
delle emissioni di gas serra
(Valore Obiettivo: 44,2)

16 Progetti (prevenzione
dei rischi)

(Valore Obiettivo: 12)



RICAPITOLANDO

✓ Spesa certificata:

- 318,8 Meuro di spesa certificata
- ↓
- 317,2 Meuro con applicazione clausola di flessibilità

Assi più performanti in termini di spesa

• Asse VI – Spesa Certificata
112,47% del totale Asse;

Asse IV – Spesa Certificata
104,89% del totale Asse;

Asse I – Spesa Certificata
98,45% del totale Asse.

N. riprogrammazioni

n. 4 Riprogrammazioni:

- 345 Meuro Dotazione iniziale

↓

308 Meuro Dotazione finale
(con creazione PAC per 37 Meuro)



RICAPITOLANDO

Risultati attuazione fisica:

- Tutti gli indicatori hanno raggiunto il target prefissato con riferimento ai lavori, ambiente e energia, ricerca e sviluppo.

Risultati attuazione procedurale:

- Tutti i progetti risultano chiusi e finanziati.
- N. 3 progetti hanno ricorso all'utilizzo di risorse del Fondo Sviluppo e Coesione ex Legge 208/2015 (legge di stabilità 2016) all'art. 1, com. 804.

Progetti retrospettivi

- Asse IV: Progetto della Difesa della Costa per un importo di spesa certificata pari a 28.851.623,31
- Asse VI: Palazzo di Giustizia dell'Aquila per un importo di spesa certificata pari a 15.130.148,56



GRAZIE PER L'ATTENZIONE